

## **Методическая разработка «Кубик Блума — писатели»**

*Разработала: Григорьева Т.В., учитель начальных классов МАОУ «ООШ№7»*

**Предмет:** литературное чтение

**Класс:** 3

**Тип материала:** дидактическое пособие (игровой куб)

Разработка представляет собой шаблон «Кубика Блума», адаптированный для работы с биографией и творчеством детских писателей. На каждой из шести граней куба — ключевой вопрос или задание, направленное на разные уровни мышления (знание, понимание, применение, анализ, синтез, оценка). Ученики заполняют грани информацией о писателе: имя, место рождения, годы жизни, увлечения, названия произведений. Пособие помогает превратить знакомство с биографией автора в активную и осмысленную деятельность.

### **Цель методической разработки**

Создать условия для формирования у третьеклассников целостного представления о жизни и творчестве писателя через использование элементов технологии «Кубик Блума», развитие критического мышления и интереса к чтению.

### **Задачи**

#### **Обучающие:**

- Научить находить и фиксировать ключевые факты из биографии писателя (имя, место рождения, годы жизни, увлечения).
- Закрепить умение называть изученные произведения и соотносить их с автором.
- Познакомить с разными типами вопросов и заданий (фактические, аналитические, творческие, оценочные).

#### **Развивающие:**

- Развивать логическое мышление, внимание и память через систематизацию информации.

- Формировать навыки работы с текстом (учебником, энциклопедией, биографической справкой).
- Развивать устную связную речь при защите заполненного кубика.

### **Воспитательные:**

- Воспитывать интерес к личности писателя и его книгам.
- Формировать уважение к чужому труду и мнению (при работе в паре или группе).
- Стимулировать самостоятельность и аккуратность при выполнении задания.

### **Как использовать**

На каждом из 6 листов-шаблонов ученик заполняет одну грань куба. Готовые грани склеиваются в объёмный кубик. На уроке дети «бросают» кубик и отвечают на вопрос той грани, которая выпала. Возможна работа в парах, группах и индивидуально.

Разработка подходит для уроков по творчеству писателей из программы 3 класса.

Названия моих произведений




Мои увлечения

Годы моей жизни

Моё имя

Где я родился

**Названия моих произведений**



**Моё имя**

---

---

---

---

**Где я родился**

---

---

---

---

---

**Мои увлечения**

---

---

---

---

---

**Годы моей жизни**

---

---


---

---

---

Имя  
Фамилия  
Отчество  
Адрес  
Город

**Названия моих произведений**



**Мои увлечения**

\_\_\_\_\_

\_\_\_\_\_

\_\_\_\_\_

\_\_\_\_\_

\_\_\_\_\_

**Годы моей жизни**

\_\_\_\_\_

\_\_\_\_\_

\_\_\_\_\_

\_\_\_\_\_

\_\_\_\_\_

**Моё имя**

\_\_\_\_\_

\_\_\_\_\_

\_\_\_\_\_

\_\_\_\_\_

**Где я родился**

\_\_\_\_\_


\_\_\_\_\_

\_\_\_\_\_

\_\_\_\_\_

\_\_\_\_\_

Названия моих произведений



Мои увлечения

Годы моей жизни

Моё имя

Где я родился

**Названия моих  
произведений**



**Мои увлечения**

**Годы моей  
жизни**

**Моё имя**

**Где я родился**

Имя  
Фамилия  
Отчество  
Адрес  
Город

**Названия моих произведений**

**Мои увлечения**



**Годы моей жизни**

**Моё имя**

**Где я родился**